

## ESTRUSORI MANUALI

Robustezza, affidabilità ed alte prestazioni



# Plastic Welding

# AGT

## ESTRUSORE MINI AIR CS



FILO	Ø	4mm
Tensione	V	230
Potenza motore	W	720
Potenza estrusore	W	X
Potenza preriscaldamento aria	W	1600
Potenza totale	W	2320
Aria totale minimo	l/min	300
Prestazioni	kg/h	1.1
Tipo di materiale		PE, PP
Peso estrusore	kg	4.8

## ESTRUSORE MINI CS



FILO	Ø	4mm
Tensione	V	230
Potenza motore	W	720
Potenza estrusore	W	320
Potenza preriscaldamento aria	W	1600
Potenza totale	W	2640
Aria totale minimo	l/min	300
Prestazioni	kg/h	1.1
Tipo di materiale		PE, PP, PVC, PVDF
Peso estrusore	kg	5

## ESTRUSORE 1507 CS



FILO	Ø	4mm	5mm
Tensione	V	230	
Potenza motore	W	800	
Potenza estrusore	W	X	
Potenza preriscaldamento aria	W	3400	
Potenza totale	W	4200	
Aria totale minimo	l/min	300	
Prestazioni	kg/h	1.8	
Tipo di materiale		PE, PP	
Peso estrusore	kg	6.5	

## ESTRUSORE 2007 CS



FILO	Ø	4mm	5mm
Tensione	V	230	
Potenza motore	W	800	
Potenza estrusore	W	500	
Potenza preriscaldamento aria	W	2300	
Potenza totale	W	3600	
Aria totale minimo	l/min	300	
Prestazioni	kg/h	1.8	
Tipo di materiale		PE, PP, PVC, PVDF	PE, PP, PVDF
Peso estrusore	kg	7	

# Plastic Welding



## ESTRUSORE 3007 CS



FILO	Ø	4mm	5mm
Tensione	V	230	
Potenza motore	W	800	
Potenza estrusore	W	600	
Potenza preriscaldamento aria	W	2300	
Potenza totale	W	3700	
Aria totale minimo	l/min	300	
Prestazioni	kg/h	3	
Tipo di materiale		PE, PP, PVC, PVDF	
Peso estrusore	kg	7.9	

## ESTRUSORE 5002 CS



FILO	Ø	5mm
Tensione	V	230
Potenza motore	W	1600
Potenza estrusore	W	1200
Potenza preriscaldamento aria	W	2300
Potenza totale	W	5100
Aria totale minimo	l/min	300
Prestazioni	kg/h	5
Tipo di materiale		PE, PP
Peso estrusore	kg	11.8

## ESTRUSORE 6007 CS









GRANULO		
Tensione	V	230
Potenza motore	W	1600
Potenza estrusore	W	1200
Potenza preriscaldamento aria	W	2300
Potenza totale	W	5100
Aria totale minimo	l/min	300
Prestazioni	kg/h	6
Tipo di materiale		PE, PP
Peso estrusore	kg	12.5

*Tutti i modelli sono anche disponibili nella versione "S" (senza termosoffiatore integrato), per alimentazione esterna dell'aria*

si riservano modifiche tecniche

## ACCESSORI

Tipologie		Descrizione	Articolo
Pattini		Pattini in teflon per saldatura a sovrapposizione, ad angolo esterno, interno e testa a testa	vari
Testa girevole		Testa girevole 360° per estrusori dal modello 2007 al 6007	vari
Testa girevole		Testa girevole 90°/360° per tutti gli estrusori	vari
Testa girevole		Testa girevole 45°/360° per tutti gli estrusori	vari
Supporti per filo		Supporto filo di saldatura doppio	D-0237
		Supporto filo di saldatura singolo	D-0894