












ATTREZZATURE PER COLLAUDO SOTTOVUOTO SALDATURE

Tipologia		Descrizione	Articolo
Pompe vuoto		Compressore a secco PICO 230V/1.1KW Portata : 420 l/min. Sovrapressione statica : 0.4 bar Depressione ./ 0.6 bar : 60% vuoto Dimensioni : 560x300x450	K00879
		Pompa a vuoto PICOLINO 230V/0.25KW Portata : 100 l/min. Sovrapressione statica : 0.15 bar Depressione ./ 0.9 bar : 90% vuoto Dimensioni : 230x150x250	5226100
Campane per collaudo		Campana vuoto per angolo esterno superiore	5200335
		Campana vuoto per angolo esterno inferiore	5200320
		Campana vuoto per bordo esterno	5200330
		Campana vuoto per angolo interno superiore	5200325
		Campana vuoto per angolo interno inferiore	5200310
		Campana vuoto per bordo interno inferiore	5200315
		Campana vuoto rettangolare 700 x 220 mm per piani	5200300
		Campana vuoto rotonda Ø 360 mm per piani	5200305
		Campana vuoto rotonda Ø 210 mm per piani	5200306